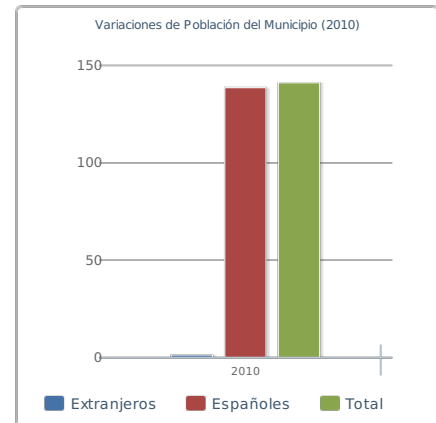
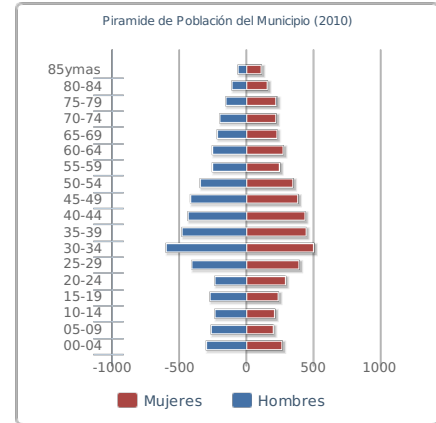


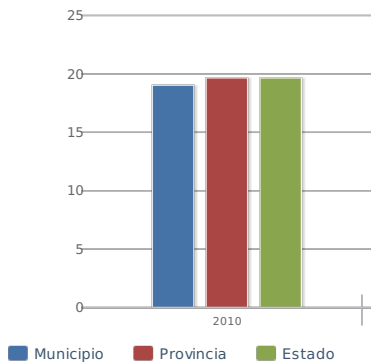
	Municipio	Provincia	Estado
<b>Número de Habitantes 2010</b>	10.536	2.581.147	47.021.031
<b>Variación respecto a 2009</b>	141	5.785	275.224

	Municipio	Provincia	Estado
<b>Población por grupos de edad (%)</b>			
Menores de 20 años	19,04	19,72	19,65
20 - 24	5,03	5,64	5,73
25 - 44	35,40	33,72	32,87
45 - 64	24,28	24,78	24,89
Mayores de 64 años	16,25	16,13	16,87

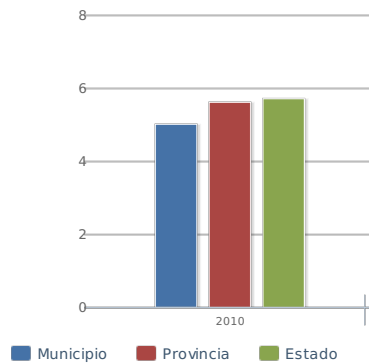
	Municipio	Provincia	Estado
<b>Población extranjera (%)</b>	7,07	12,18	12,22
<b>Variación respecto a 2009</b>	2	-750	99.063



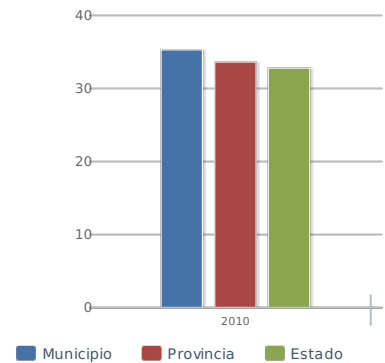
Comparativa menores de 20 años



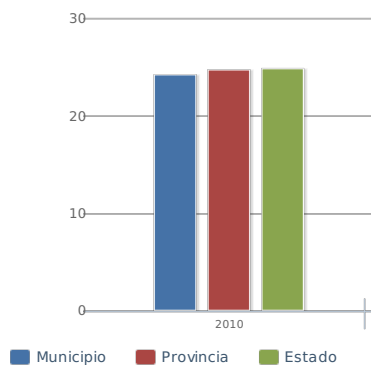
Comparativa 20 - 24 años



Comparativa 25 - 44 años



Comparativa 45 - 64 años



Comparativa mayores de 64 años

